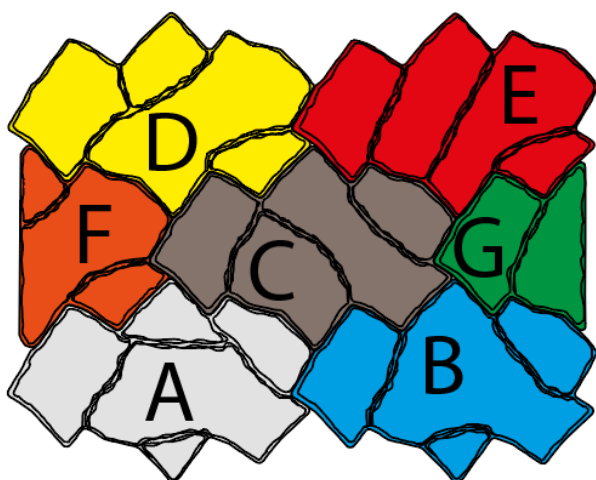


Kladeční plán na pokládku dlažebních prvků Saint Tropez

- Příklady použití ukončovacích kamenů v ploše:**

Pro dosažení přirozenějšího vzhledu plochy je možné použít místo polovičních kamenů v ploše kameny základní za cenu více spotřebovaných vrstev dlažby.

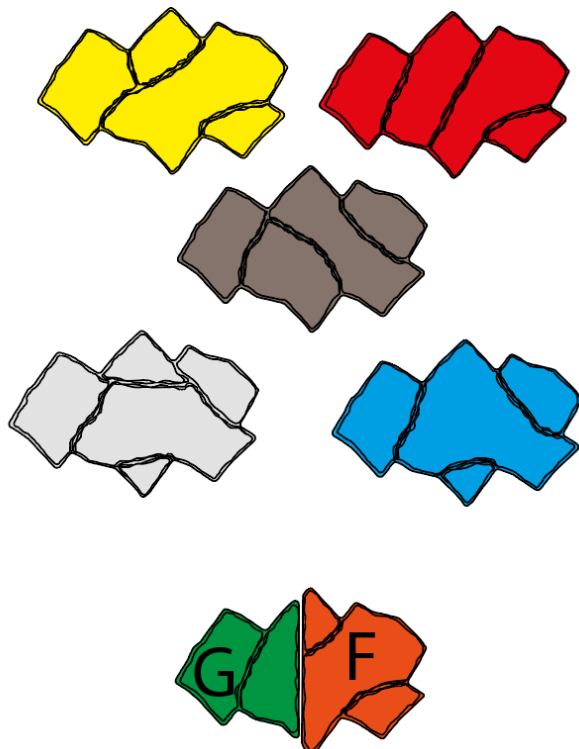
Obr. č.1 – Skladba kamenů na paletě



Obr. č.2 – Levý ukončovací kámen



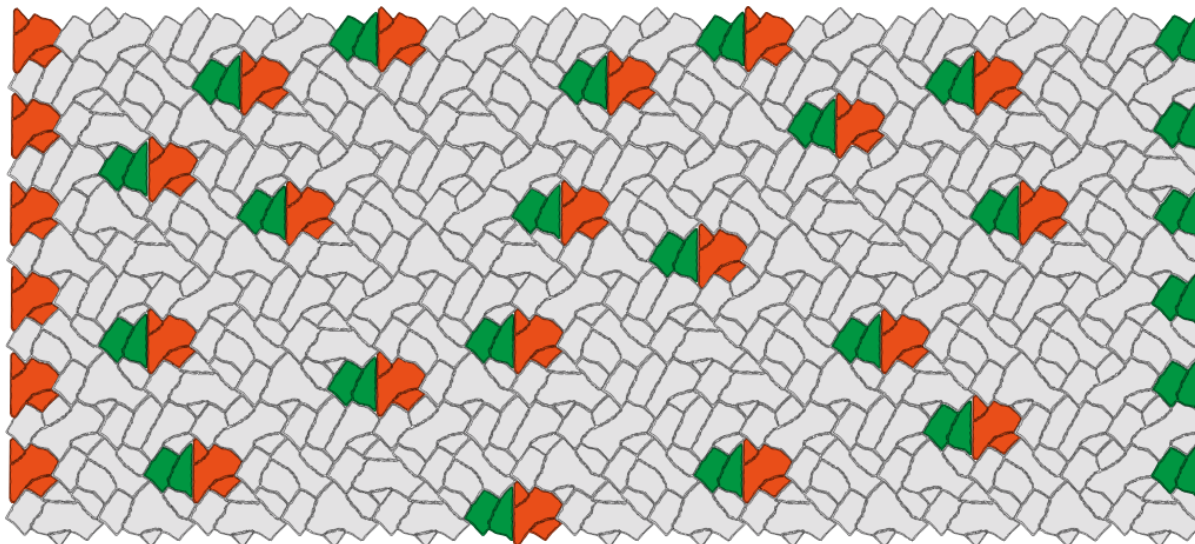
Obr. č.3 – Základní kameny



Obr. č.4 – Pravý ukončovací kámen



br. č.5 – Příklad rozložení kamenů Saint Tropez

**Upozornění :**

Při výpočtu spotřeby dlažebních prvků pro danou plochu, je potřeba počítat s navýšením spotřeby pro dořezy dlažeb na okrajích dlážděných ploch.

Při pokládce je nutné odebírat dlažební prvky z více palet a více vrstev současně, abychom zmírnili barevé rozdíly zadlážděné (jednobarevné i vícebarevné) plochy.

Spotřebu dlažebních prvků pro danou plochu lze konzultovat na navrhy@diton.cz.

Platnost

od 6/2021; toto vydání nahrazuje předcházející kladelcí návrhy v plném rozsahu.