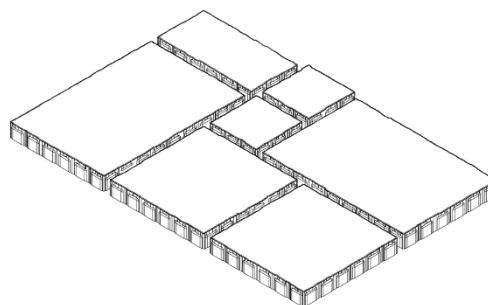


Kladeční návrhy pro pokládku dlažebních prvků Seta

Abychom dosáhli nepravidelného, přirozeného vzhledu navrhované zadlážděné plochy (viz kladeční návrhy), je potřeba dodržet níže uvedené postupy:



Obr. č.1 – Uložení prvků **Seta** ve vrstvě na paletě

1,06 m² / vrstva

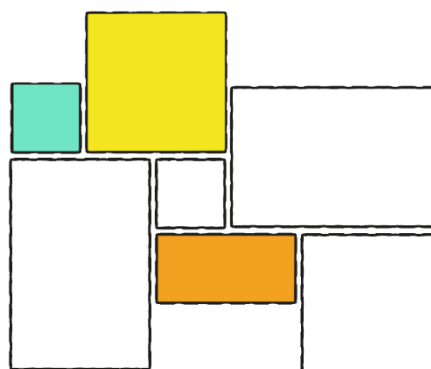
Seta návrh č. 1

Při pokládce je nutné odebírat dlažební prvky z více palet a více vrstev současně, abychom zmírnili barevné rozdíly zadlážděné plochy.

Pro narušení dlouhých podélných i příčných spár je nutné zaměnit kameny, tak jak je uvedeno na obrázku č. 3.

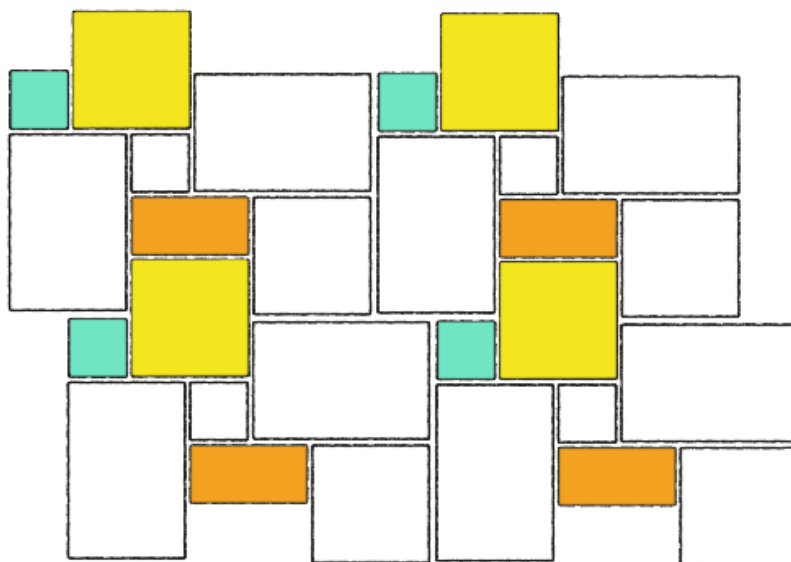


Obr. č. 2 – Rozložení kamenů na paletě (ve vrstvě)

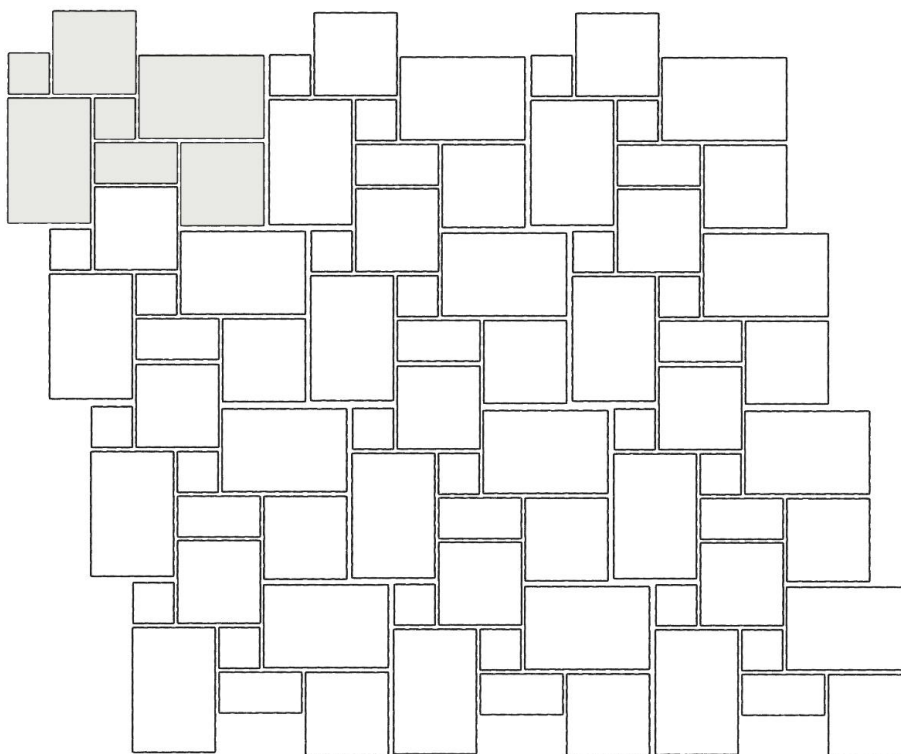


Obr. č. 3 – Záměna kamenů (ve vrstvě)

Na takto upravenou první vrstvu navazujeme pokládáním dalších vrstev tak, jak je uvedeno na obrázku č. 4.



Obr. č. 4 – Rozložení čtyř vrstev s narušením dlouhých spár výměnou kamenů



Obr. č. 5 – Rozložení dvanácti vrstev

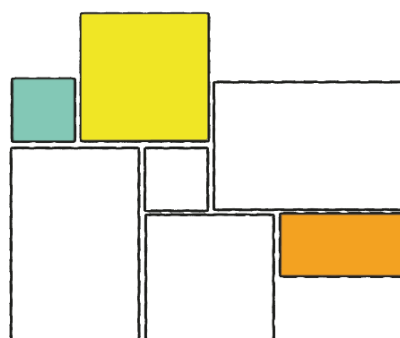
Seta návrh č. 2

Při pokládce je nutné odebírat dlažební prvky z více palet a více vrstev současně, abychom zmírnili barevné rozdíly zadlážděné plochy.

Pro narušení dlouhých podélných i příčných spár je nutné zaměnit kameny tak, jak je uvedeno na obrázku č. 7.

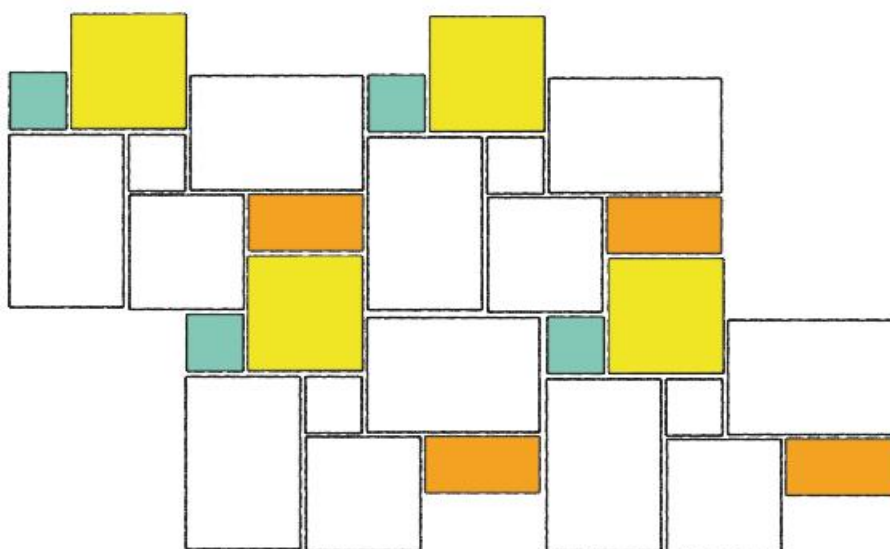


Obr. č. 6 – Rozložení kamenů na paletě (ve vrstvě)




Obr. č. 7 – Záměna kamenů (ve vrstvě)

Na takto upravenou první vrstvu navazujeme pokládáním dalších vrstev tak, jak je uvedeno na obrázku č. 4.

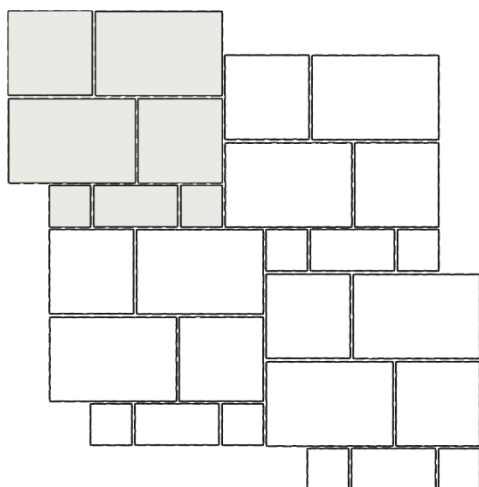


Obr. č. 8 – Rozložení čtyř vrstev s narušením dlouhých spár výměnou kamenů

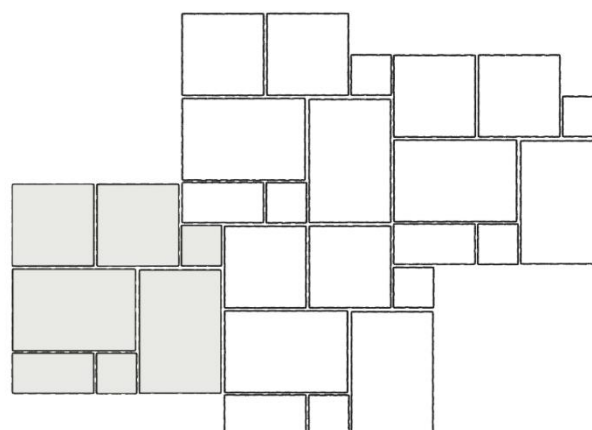


Obr. č. 9 – Rozložení dvanácti vrstev

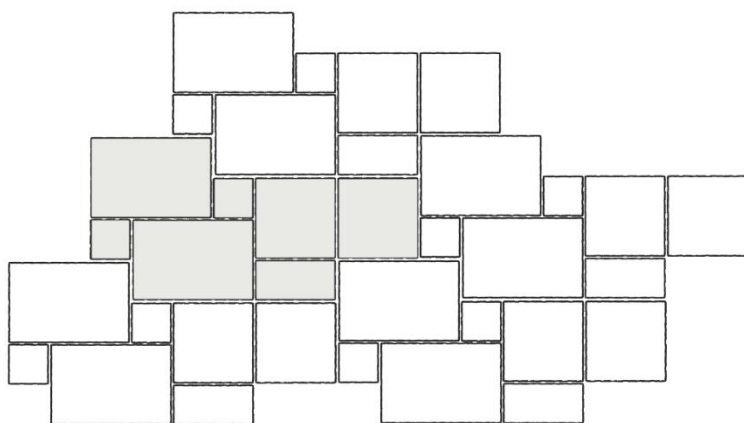
Další možné pokládky prvků Seta



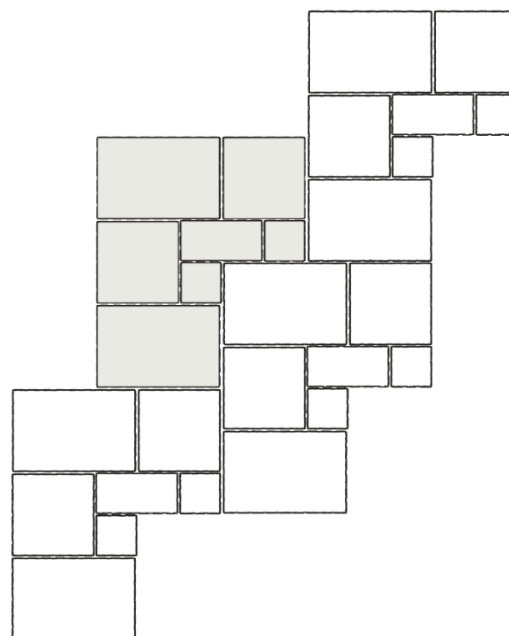
Obr. č. 10 – Rozložení čtyř vrstev



Obr. č. 11 – Rozložení čtyř vrstev



Obr. č. 12 – Rozložení pěti vrstev



Obr. č. 13 – Rozložení čtyř vrstev

Upozornění :

Kladezí návrh je pouze příkladem pokládek dlažebních prvků Seta.

Při výpočtu spotřeby dlažebních prvků pro danou plochu je potřeba počítat s navýšením spotřeby pro dořezy dlažeb na okrajích dlážděných ploch.

Spotřebu dlažebních prvků pro danou plochu lze konzultovat na navrhy@diton.cz.

Platnost

od 7/2021; toto vydání nahrazuje předcházející kladezí návrhy v plném rozsahu.